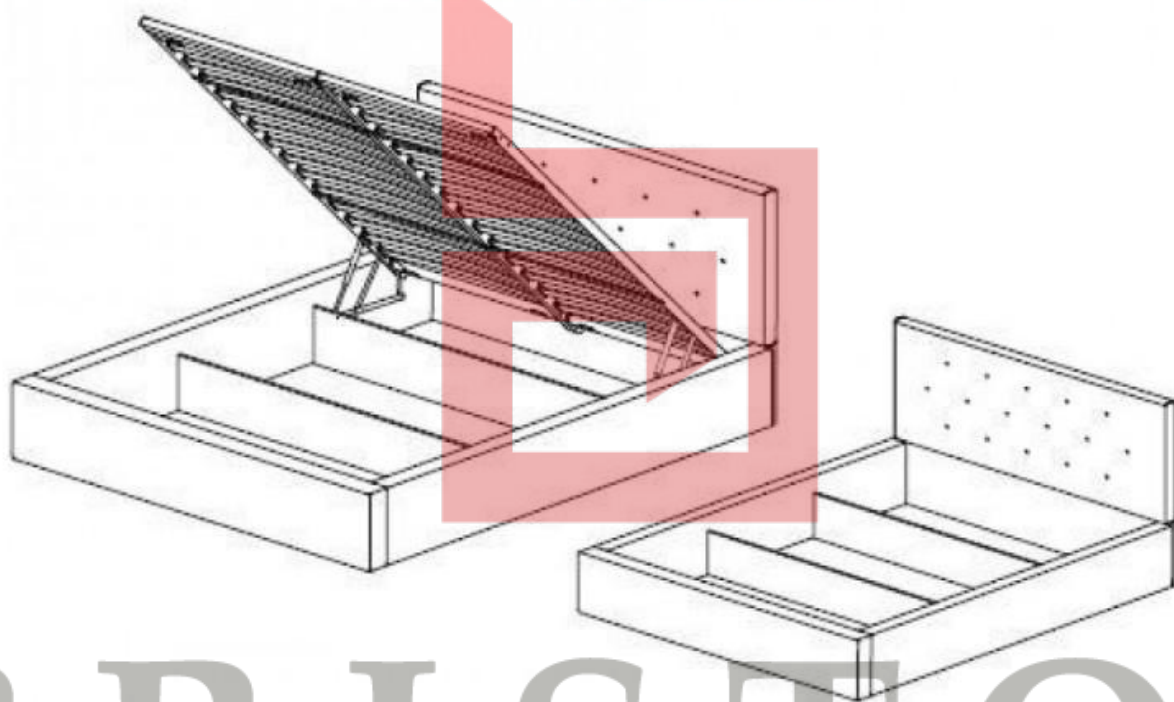


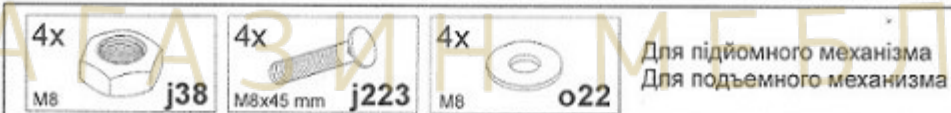
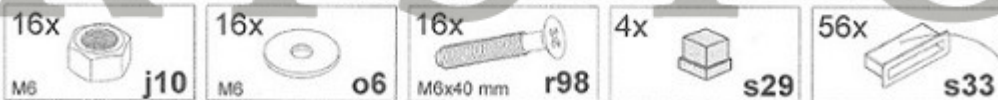
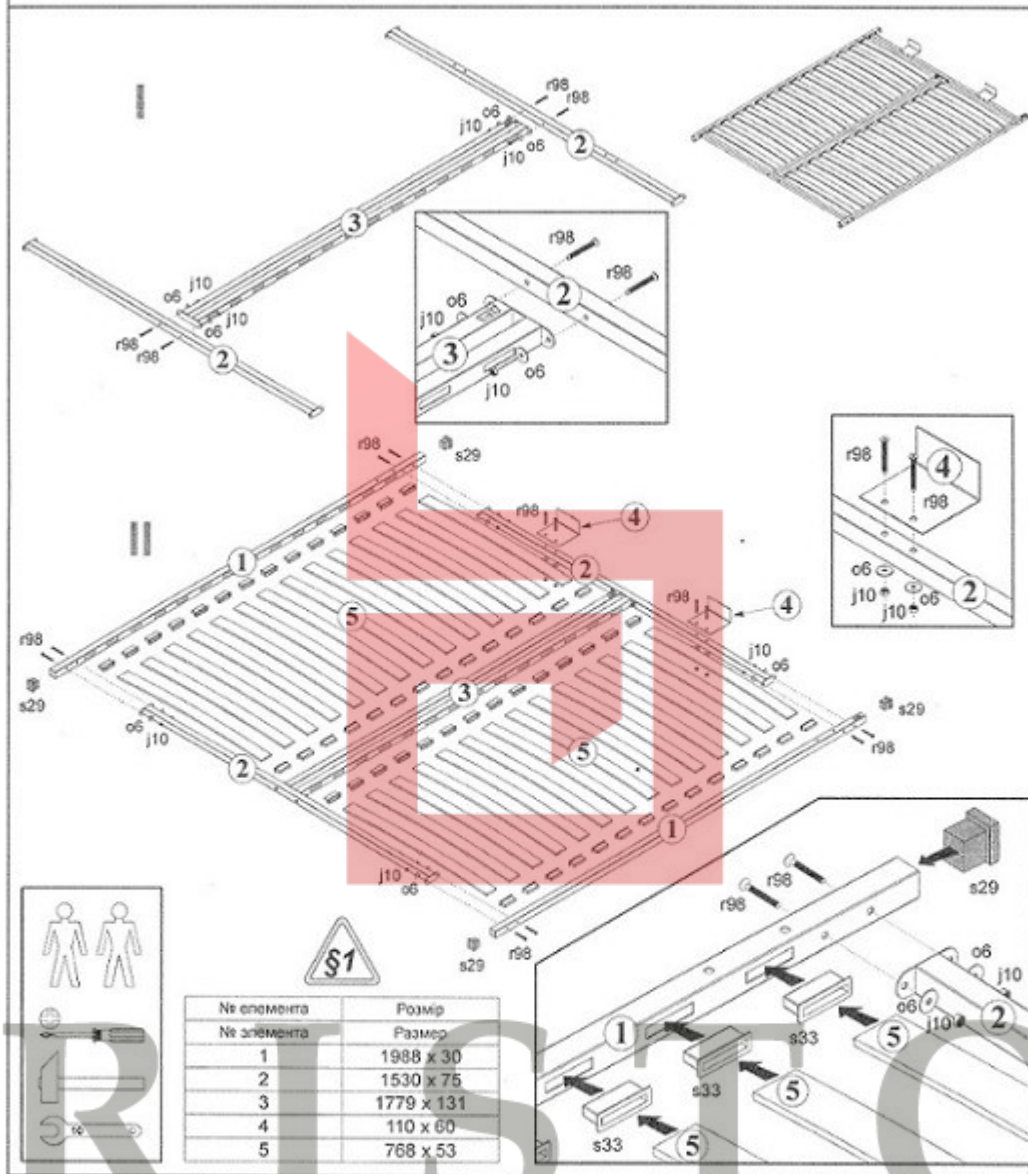
Богера 5 (160,180,200)



BRISTOL

• МАГАЗИН МЕБЛІВ •

Основа під матрац 160x200 (підйомна)
 Основание под матрац 160x200 (подъемная)



КАРТА ЗБІРКИ ліжка Богера

Пакет №1. Ізголів'я, ДВП (дно біле) - 3 шт.

Пакет №2. Царга бічна велика - 2 шт.

Пакет №3. Царга мала передня, перегородка внутрішня - 2 шт.

Пакет №4. Каркас під матрац з ортопедичними ламелями.

1. Розпакувати пакет №1, 2, 3, 4, обережно не прорізаючи картонну упаковку.

2. З пакету № 2 поставити дві бокові царги підйомником всередину в сторону ізголів'я.

3. З пакету № 3 дві середні перегородки начіпити на зачіпи на бокових царгах.

4. В першу секцію від ізголів'я (там де стоїть підйомник) вкласти ДВП (дно) середнього розміру.

5. Приставити ізголів'я з боку підйомників і закріпити на 4 болти Ø 6 x 80 (болт вкручується зі внутрішньої сторони в краб-гайку, яка стоїть у ізголів'ї ліжка).

6. З передньої царги викрутити шурупи 2 і 3 від верху.

7. Начіпити передню царгу на куточки болтами 1 і 4 від верху, рівно виставити і затягнути болти 1 і 4.

8. Закрутити в царгу болти 2 і 3.

9. Закріпити поршень підйомного механізму на болт (підйомник при цьому в розкладеному стані).

10. Зібрати каркас під матрац з ортопедичними ламелями відповідно карти збірки яка знаходиться в пакеті № 4.

11. Поставити каркас з ламелями так, щоб 4 отвори в бічних довгих профілях з'єдналися з отворами на підйомних механізмах ліжка.

12. Закріпити 4 меблевих болти Ø 8 x 45 в з'єднанні отвори. Кілька раз підняти і опустити каркас з ламелями (для прокачування газових поршнів).

13. Зав'язати ручку з екошкіри посередині каркаса у малої царги.

14. Вкласти 2 залишившихся деталі ДВП (дно) в порожні ніші.

Ліжко зібрано. Приємних снів!



BRISTOL

• МАГАЗИН МЕБЛІВ •