

# ІНСТРУКЦІЯ З ЕКСПЛУАТАЦІЇ І ДОГЛЯДУ ЗА МЕБЛЯМИ



Виробник гарантує відповідність меблів вимогам стандарту 16371-93 за умови виконання вимог правильної експлуатації

**УВАГА!** НЕ монтуйте елементи, якщо у вас є претензії або елементи пошкоджені.

1. меблі повинні експлуатуватися в сухих і захищених від шкідливих атмосферних впливів у приміщеннях при температурі не нижче + 2 ° С і відносній вологості повітря від 45 до 70%.

2. забороняється більше норми навантажувати меблі, що може викликати її пошкодження.

3. поверхню меблів необхідно чистити сухою ганчіркою з використанням спеціальних засобів по догляду за меблями.

**УВАГА!** Не можна лити воду на меблі, мити мокрими ганчірками, використовувати м'які хімічні засоби (що може призвести до деформацій, здуття і пошкодження меблів).

4. в процесі експлуатації меблів необхідно перевіряти кімнату, в якій знаходиться меблі на відсутність протікання води.

5. забороняється ставити на стільницю дуже гарячі предмети, гасити недопалки і т.д.

6. рекомендується обробити стики стільниць силіконом.

7. переміщення меблів має відбуватися без додаткового навантаження.

8. при пересуванні необхідно триматися за вертикальні елементи конструкцій.

9. не можна спиратися на здатні до пошкодження елементи: планки, шухляди і т. д.

## Гарантійний талон

Назва виробу	
Колір	
Комплектація	

Гарантійний термін експлуатації 12 місяців від дати реалізації виробу.

Гарантія втрачається в разі:

-Внесення покупцем в конструкцію змін і здійснення доробок.

-використання виробу не за призначенням.

-нанесення споживачем шкоди товару.

-порушення споживачем правил експлуатації виробу.

**УВАГА!** Гарантія поширюється на меблі зібрані фахівцями фірми реалізатора.

Претензії та зауваження необхідно відправляти в пункт закупівлі меблів.

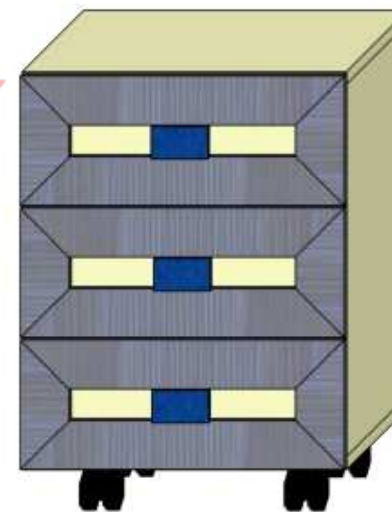
Покупець: \_\_\_\_\_

Дата реалізації: « \_\_\_\_ » \_\_\_\_\_ 20\_\_ р.

Продавець: \_\_\_\_\_

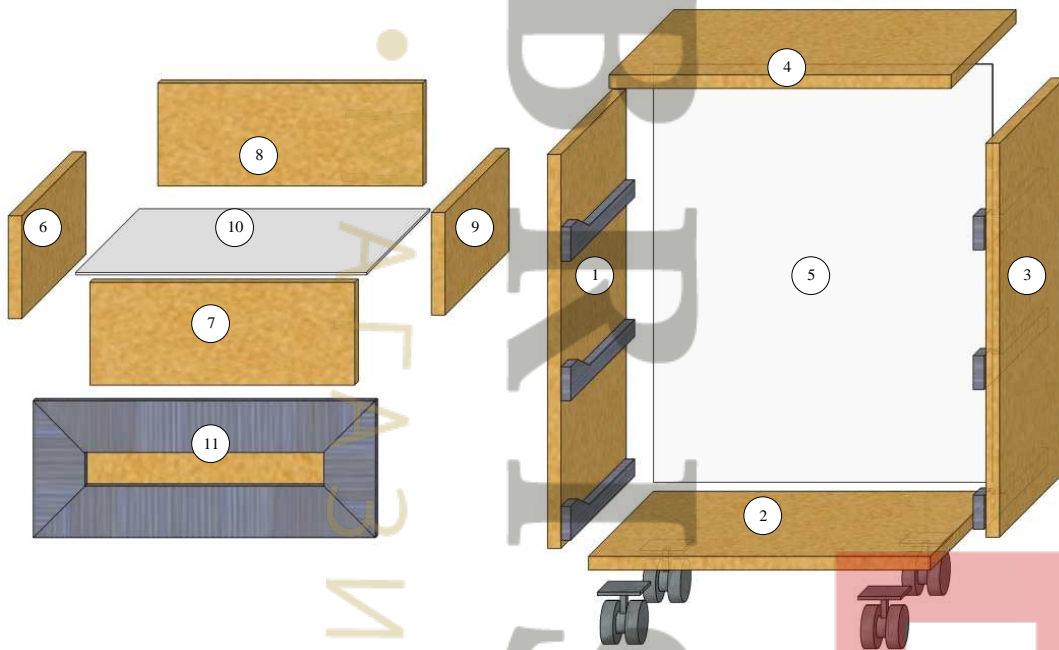


## Дитяча «ТВІНС» Тумба виїздна













Виробник: ТзОВ «СОКМЕ»  
Україна (80040)  
Львівська область  
Сокальський р-н, смт. Жвирка  
вул. Лесі Українки, 32  
тел: (03257) 7-43-23, 7-43-30.

## Дитяча "ПВІНС" Шумба виїздна



№	Деталь	Розміри, мм
1,3	Бокова панель	460x405-2шт
2,4	Кришки	400x405-2шт
5	ДВП	480x396-1шт
6,9	Боковина шухляди	400x95-6шт
7,8	Панель шухляди	309x95-6шт
10	ДВП шухляди	398x340-3шт
11	Фасад шухляди	160x396-3шт

18шт.  КОЛИК 8x32	18шт.  Конфірмат 7x50	60шт.  цвях	1шт.  Ключ Z	4шт.  Ролик	1 компл.  Направляюча 400 <b>а</b>
18шт.  Шуруп 3x16		18шт.  Шуруп 5x13	<b>Ручка</b> <b>3шт</b>	16шт.  Шуруп 4x16	 Направляюча 400 <b>б</b>



Вибрати з пачок потрібні елементи (розміри елементів вказані в таблиці). В отвори Ø8, які знаходяться в торцях елементів залити клей, потім вбити коліки **8x32**. Скласти виріб згідно малюнка (враховуючи нумерацію в таблиці) і скріпити його конфірматами **7x50**, використовуючи при цьому спеціальний **ключ Z**. До елементів **1,3** прикрутити **направляючі 400 (а)**, за допомогою шурупів **5x13**, для них передбачені отвори Ø4мм. У нижню кришку **2** з нижньої сторони прикрутити ролики, шурупами **4x16**. Задня стінка з ДВП **5** кріпиться до корпусу за допомогою цвяхів. Шухляди вставляти в останню чергу, зібравши їх поелементно. Під шухляду вставити панель з ДВП **10** закріпивши її за допомогою цвяхів і шурупів **3x16**. Отвори під ручки засвердлити самостійно.

**Список інструментів, потрібних для використання:** молоток металевий, молоток гумовий, викрутка, рулетка, олівець, ключ для конфірматів, електродріль, свердло Ø5.

**Примітка:** виробник залишає за собою право проводити зміни параметрів виробів без попередження.