

# ІНСТРУКЦІЯ З ЕКСПЛУАТАЦІЇ І ДОГЛЯДУ ЗА МЕБЛЯМИ

Виробник гарантує відповідність меблів вимогам стандарту 16371-93 за умови виконання вимог правильної експлуатації

**УВАГА!** НЕ монтуйте елементи, якщо у вас є претензії або елементи пошкоджені.

1. меблі повинні експлуатуватися в сухих і захищених від шкідливих атмосферних впливів у приміщеннях при температурі не нижче + 2 ° С і відносній вологості повітря від 45 до 70%.

2. забороняється більше норми навантажувати меблі, що може викликати її пошкодження.

3. поверхню меблів необхідно чистити сухою ганчіркою з використанням спеціальних засобів по догляду за меблями.

**УВАГА!** Не можна лити воду на меблі, мити мокрими ганчірками, використовувати миючі хімічні засоби (що може призвести до деформацій, здуття і пошкодження меблів).

4. в процесі експлуатації меблів необхідно перевіряти кімнату, в якій знаходиться меблі на відсутність протікання води.

5. забороняється ставити на стільницю дуже гарячі предмети, гасити недопалки і т.д.

6. рекомендується обробити стики стільниць силіконом.

7. переміщення меблів має відбуватися без додаткового навантаження.

8. при пересуванні необхідно триматися за вертикальні елементи конструкцій.

9. не можна спиратися на здатні до пошкодження елементи: планки, шухляди і т. д.

## Гарантійний талон

Назва виробу	
Колір	
Комплектація	

Гарантійний термін експлуатації 12 місяців від дати реалізації виробу.

Гарантія втрачається в разі:

-Внесення покупцем в конструкцію змін і здійснення доробок.

-використання виробу не за призначенням.

-нанесення споживачем шкоди товару.

-порушення споживачем правил експлуатації виробу.

**УВАГА!** Гарантія поширюється на меблі зібрані фахівцями фірми реалізатора.

Претензії та зауваження необхідно відправляти в пункт закупівлі меблів.

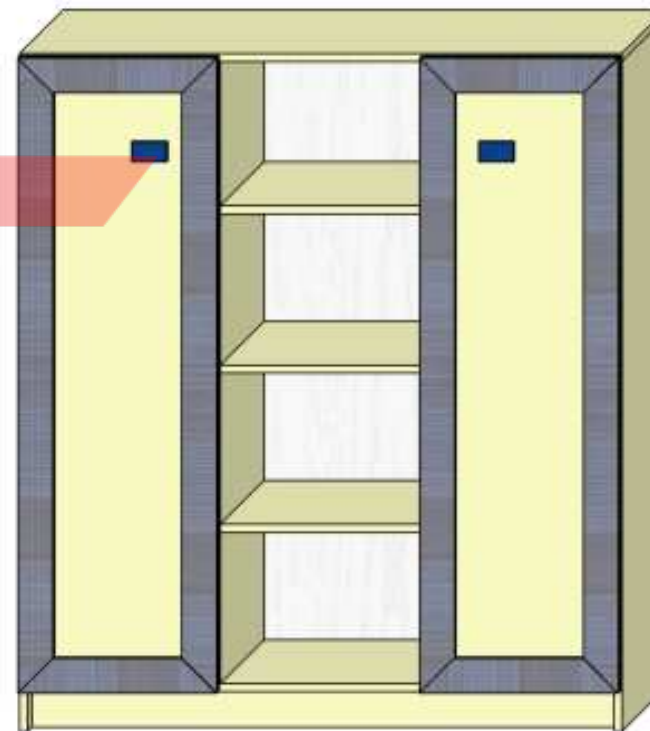
Покупець: \_\_\_\_\_

Дата реалізації: « \_\_\_\_ » \_\_\_\_\_ 20 \_\_\_\_ р.

Продавець: \_\_\_\_\_



## Дитяча «ТВІНС» Стелаж 1200



Виробник: ТзОВ «СОКМЕ»

Україна (80040)

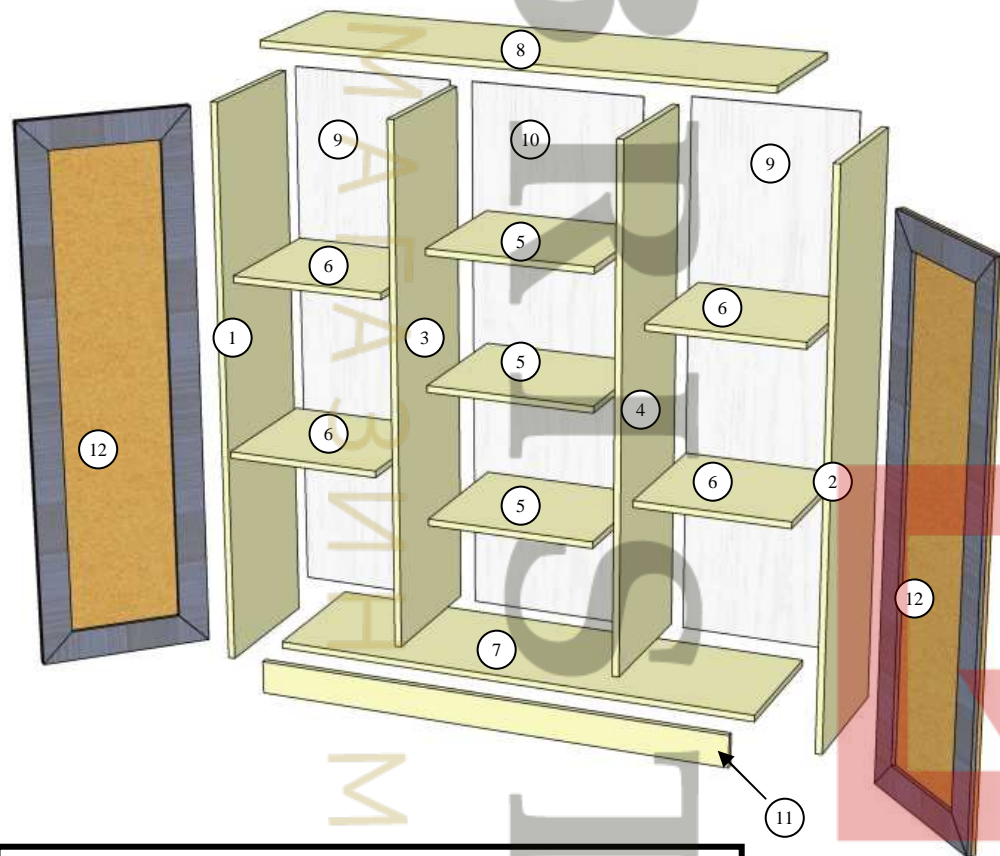
Львівська область

Сокальський р-н, смт. Жвирка










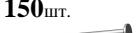

вул. Лесі Українки, 32

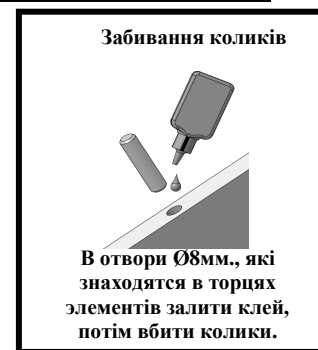
тел: (03257) 7-43-23, 7-43-30.

# Інструкція з монтажу меблів Дитяча «Твінс», СТЕЛАЖ 1200



№	Деталь	Розмір, мм.
1,2	Боковини	1336 x 350 - 2шт.
3,4	Стійки	1240 x 350 - 2шт.
5	Полиці	400 x 350 - 3шт.
6	Полиці	368 x 350 - 4шт.
7	Дно	1168 x 350 - 1шт.
8	Кришка	1200 x 350 - 1шт.
9	задня стінка ДВП	1267 x 390 - 2шт.
10	задня стінка ДВП	1267 x 416 - 1шт.
11	Цоколь	1168 x 80 - 1шт.
12	фасад	1268 x 396 - 2шт.

28шт.  Колик 8x32	29шт.  конфірмат 7x50	1шт.  ключ Z	14шт.  заглушка	10шт.  Цвях-ніжка
6шт.  Монтажна планка завіса	6шт.  завіс	12шт.  шуруп 4x16	12шт.  шуруп 6.3x13	150шт.  цвях
4шт. шуруп для ручки	2шт.  ручка			



Вибрати з пачки потрібні елементи (розміри елементів вказані в таблиці). В отвори Ø8мм., які знаходяться в торцях елементів залити клей, потім вбити коліки. Скласти стелаж згідно з малюнком (враховуючи нумерацію в таблиці) і скріпити його конфірматами 7x50, використовуючи при цьому спеціальний ключ Z. В нижні торці боковин 1, (2) і цоколів 11 вбити цвях-ніжки. До боковин 1 і 2 прикріпити монтажні планки завісів з допомогою шурупів 6,3x13, для них передбачені отвори Ø5мм. До фасаду 12 прикріпити завіси за допомогою шурупів 4x16. Задню стінку з ДВП (9,10) кріпити до корпусу за допомогою цвяхів.

**Список інструментів, потрібних для використання:** молоток металевий, молоток гумовий, викрутка, рулетка, олівець, ключ для конфірматів.

**Примітка:** виробник залишає за собою право проводити зміни параметрів виробів без попередження.