

# ІНСТРУКЦІЯ З ЕКСПЛУАТАЦІЇ І ДОГЛЯДУ ЗА МЕБЛЯМИ

Виробник гарантує відповідність меблів вимогам стандарту 16371-93 за умови виконання вимог правильної експлуатації



**УВАГА!** НЕ монтуйте елементи, якщо у вас є претензії або елементи пошкоджені.

1. меблі повинні експлуатуватися в сухих і захищених від шкідливих атмосферних впливів у приміщеннях при температурі не нижче + 2 ° С і відносній вологості повітря від 45 до 70%.

2. забороняється більше норми навантажувати меблі, що може викликати її пошкодження.

3. поверхню меблів необхідно чистити сухою ганчіркою з використанням спеціальних засобів по догляду за меблями.

**УВАГА!** Не можна лити воду на меблі, мити мокрими ганчірками, використовувати миючі хімічні засоби (що може призвести до деформацій, здуття і пошкодження меблів).

4. в процесі експлуатації меблів необхідно перевіряти кімнату, в якій знаходиться меблі на відсутність протікання води.

5. забороняється ставити на стільницю дуже гарячі предмети, гасити недопалки і т.д.

6. рекомендується обробити стики стільниць силіконом.

7. переміщення меблів має відбуватися без додаткового навантаження.

8. при пересуванні необхідно триматися за вертикальні елементи конструкцій.

9. не можна спиратися на здатні до пошкодження елементи: планки, шухляди і т. д.

## Гарантійний талон

Назва виробу	
Колір	
Комплектація	

Гарантійний термін експлуатації 12 місяців від дати реалізації виробу.

Гарантія втрачається в разі:

-Внесення покупцем в конструкцію змін і здійснення доробок.

-використання виробу не за призначенням.

-нанесення споживачем шкоди товару.

-порушення споживачем правил експлуатації виробу.

**УВАГА!** Гарантія поширюється на меблі зібрані фахівцями фірми реалізатора.

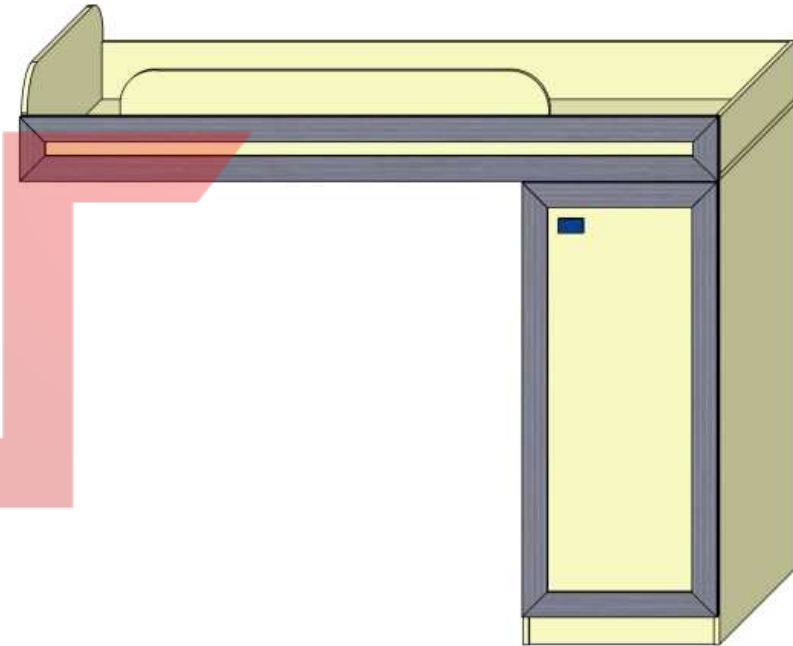
Претензії та зауваження необхідно відправляти в пункт закупівлі меблів.

Покупець: \_\_\_\_\_

Дата реалізації: « \_\_\_\_ » \_\_\_\_\_ 20\_\_ р.

Продавець: \_\_\_\_\_

## Дитяча «ТВІНС» Шафа + ліжко верхнє



Виробник: ТзОВ «СОКМЕ»

Україна (80040)

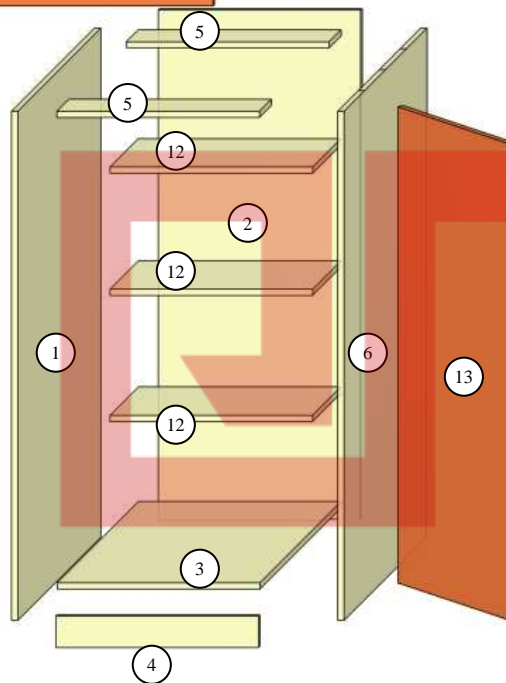
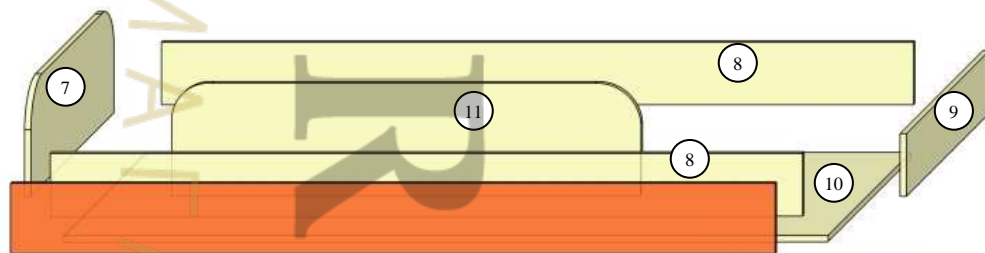
Львівська область

Сокальський р-н, смт. Жвирка

вул. Лесі Українки, 32

тел: (03257) 7-43-23, 7-43-30.

# Інструкція з монтажу меблів Дитяча «Твінс» Шафа + ліжко верхнє



№	Деталь	Розмір, мм.
1,6	боковина шафи	1300 x 850 - 2шт.
2	панель шафи	1300 x 513 - 1шт.
3	дно шафи	513 x 830 - 1шт.
4	цоколь	513 x 80 - 1шт.
5	планка	513 x 120 - 2шт.
7	панель	850 x 285 - 1шт.
8	планка	1923 x 160 - 2шт.
9	планка	850 x 160 - 1шт.
10	дно ліжка	1955 x 850 - 1шт.
11	перила	1180 x 320 - 1шт.
12	полиця вкладна	513 x 285 - 3шт.
13	фасад шафи	1215 x 540 - 1шт.
14	накладка декоративна	1955 x 180 - 1шт.*

\*- в залежності від розміщення ліжка також може використовуватися накладка 1505 x 180 мм.

6шт. стяжний болт	3шт. Монтажна планка завіса	3шт. завіс	20шт. заклушка
1шт. ключ Z	20шт. колик 8x32	40шт. конфірмат7x50	10шт. Цвях-ніжка
12шт. полицетримач	1шт. ручка	2шт. фланець	Труба Ø25мм. L=513мм.
2шт. шуруп для ручки	6шт. шуруп 3x30	12шт. шуруп 4x16	6шт. шуруп 6.3x13

Вибрати з пачок потрібні елементи (розміри елементів вказані в таблиці). В отвори Ø8мм., які знаходяться в торцях елементів залити клей, потім вбити коліки. До боковин 1 або 7 прикрутити монтажні планки завісів за допомогою шурупів 6,3x13, для них передбачені отвори Ø5мм. У нижні торці боковин 1,6 вбити цвях-ніжки. Скласти елементи згідно з малюнком (враховуючи нумерацію в таблиці) і скріпити їх конфірматами 7x50, використовуючи при цьому спеціальний ключ Z.

**Після монтажу обов'язково скріпити верхнє ліжко через панель 7 з сусідньою шафою стяжними болтами !!!**

**Список інструментів, потрібних для використання:** молоток металевий, молоток гумовий, викрутка, рулетка, олівець, ключ для конфірматів, електродріль, свердло Ø5, Ø8мм.

**Примітка:** виробник залишає за собою право проводити зміни параметрів виробів без попередження.